



## 1. Naam

Lichtgevende aromaverspreider

## 2. Product code

21894

## 3. Kleur

De lamp wisselt automatisch de kleuren.



## 4. Korte omschrijving

Kom tot rust, of leef juist helemaal op, door middel van deze lichtgevende aromaverspreider. De aromaverspreider kan je erbij helpen om goed te kunnen ontspannen en kan je er ook bij helpen om gemakkelijker adem te halen. Geniet van de heerlijke geuren en de wisselende kleuren van deze lichtgevende aromaverspreider. Deze aromaverspreider bevat een automatische uitschakelveiligheidsfunctie. Werkt door middel van een 24V adapter. Exclusief geur.

Afmeting: 15 x 15 x 12,5 cm

## 6. Onderhoud

Correct gebruik en onderhoud van uw diffuser is essentieel voor een goede werking.

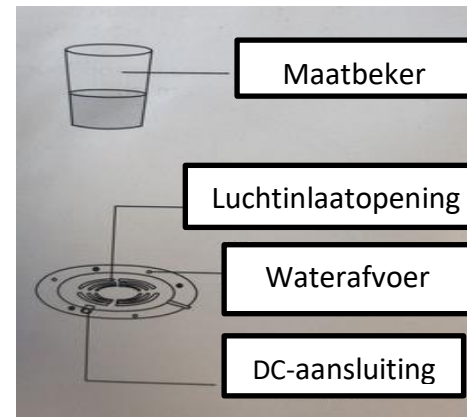
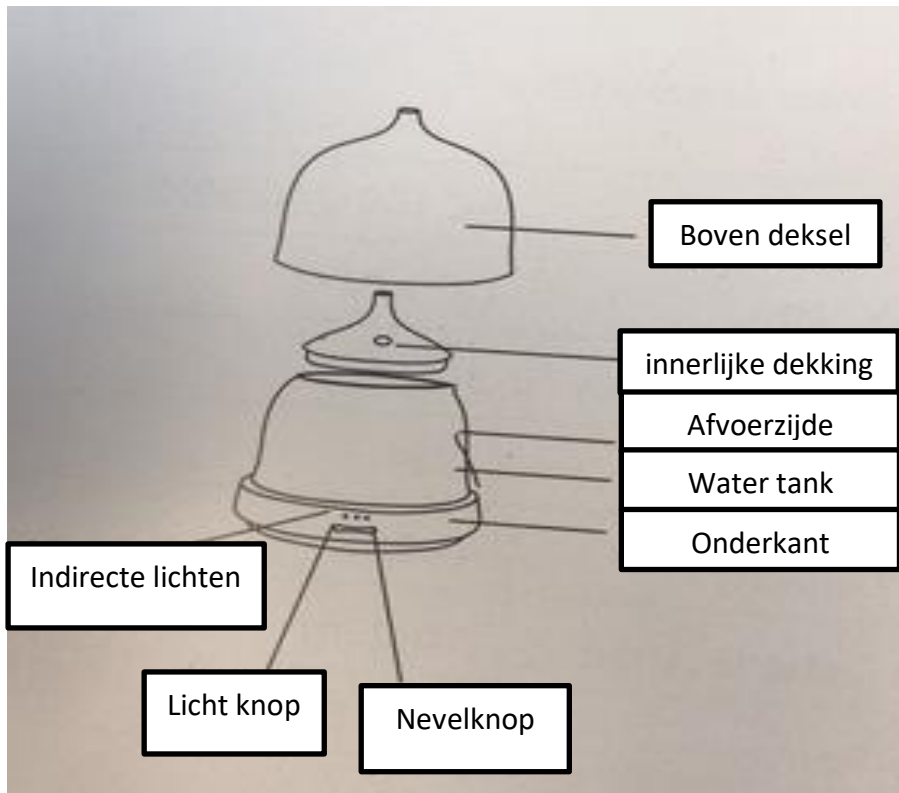
- Reinig na elk gebruik om te voorkomen dat etherische olieresten uw diffuser verstoppen en voorkomen dat deze werkt.
- Verwijder de plug en leeg het resterende water in de gootsteen.
- Reinig de binnenkant met warm water met een schuurspons of tandenborstel.

## 9. Technische informatie

Kracht	AC 100-240-50Hz
Spanning	DC 24V
Nominale frequentie	50/60Hz
Nominaal vermogen	12W
Capaciteit	200ml
Geschikt bereik	10-20 m <sup>2</sup>
Grootte	10*15*12.5 cm



## 8. Product structuur



## 9. Hoe te gebruiken

Plaats het product op een vlak, stabiel oppervlak. Plaats de adapter in het DC-punt. Verwijder de afdekking (om water en etherische oliën toe te voegen) door de boven- en binnen deksel op te tillen.

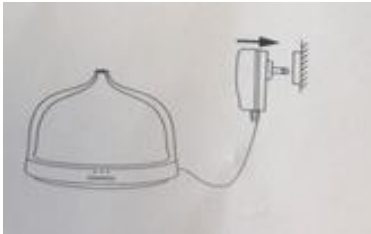
Wanneer het deksel is verwijderd, giet u vers water in de watertank via de maatbeker. Vul de tank niet meer dan halverwege. Voeg een paar druppels etherische olie toe.



- Om te sluiten, vervangt u het binnen deksel en de buitenste kap.



- Sluit de diffuser aan



## 11. Gebruiksaanwijzing

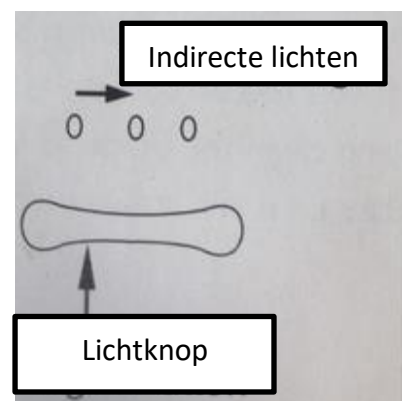
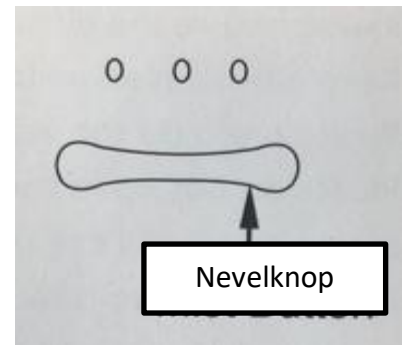
### Aromaknop

- Druk op de aromaknop om de continue mistfunctie te activeren
- Druk twee keer op de aroma-knop voor 2 uur gebruik op tijd.
- Druk drie keer op de aroma-knop gedurende 4 uur gebruik van de timer.
- Druk viermaal op de aroma-knop en de mistfunctie wordt uitgeschakeld.

### Lichtknop

- Druk één keer op de lichtknop om de fasering te activeren
- Om een enkel gekozen licht in te kleuren, drukt u nogmaals op de lichtknop en blijft de geselecteerde kleur aan.
- Druk opnieuw op de lichtknop en het lampje gaat uit.

Let op: de mistactie van de diffuser wordt automatisch uitgeschakeld als het water op is.



Voor meer informatie kunt u onze website [www.nenko.info](http://www.nenko.info) bezoeken.

